



DETALHAMENTO DO DESEMPENHO DO FSG NO MÊS

**R\$ 3.504.161.871,98**  
**PATRIMÔNIO LÍQUIDO**

**1,62%**  
**RENTABILIDADE**

**R\$ 53.833.538,42**  
**RENDIMENTO LÍQUIDO**  
RENTABILIDADE DA COTA + DISTRIBUIÇÃO DE RENDIMENTOS

**0,47%**  
**META 2020 (IPCA + 1,3% AA)**

DETALHAMENTO DO DESEMPENHO DO CAPITALIZADO NO MÊS

**R\$ 40.174.963,98**  
**PATRIMÔNIO LÍQUIDO**

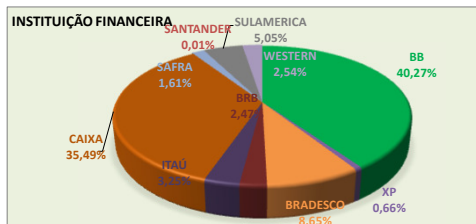
**1,75%**  
**RENTABILIDADE**

**R\$ 1.113.275,66**  
**RENDIMENTO LÍQUIDO**  
RENTABILIDADE DA COTA + DISTRIBUIÇÃO DE RENDIMENTOS

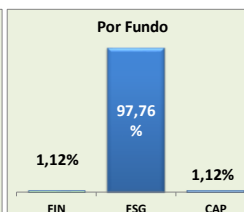
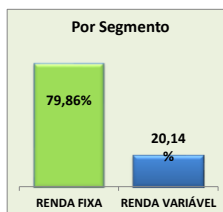
**0,65%**  
**META 2020 (IPCA + 3,5% AA)**

DETALHAMENTO DA POSIÇÃO DA CARTEIRA TOTAL (FSG, FUNDO FINANCEIRO E CAPITALIZADO)

INSTITUIÇÃO	TOTAL (EM R\$)	% DA CARTEIRA
BANCO DO BRASIL	1.443.487.352,49	40,27%
XP INVESTIMENTOS	23.686.759,32	0,66%
BRABESCO	309.916.005,29	8,65%
BRB	88.413.187,31	2,47%
ITAÚ	116.347.453,63	3,25%
CAIXA	1.272.243.300,58	35,49%
SAFRA	57.850.213,44	1,61%
SANTANDER	311.702,00	0,01%
SULAMERICA	181.188.629,95	5,05%
WESTERN	91.134.310,62	2,54%
<b>TOTAL (FSG + FIN + CAP)</b>	<b>3.584.578.919,63</b>	<b>100,0%</b>



SEGMENTO	TOTAL (EM R\$)	% DA CARTEIRA
RENDA FIXA	2.862.560.219,64	79,86%
RENDA VARIÁVEL	722.018.699,99	20,14%
<b>TOTAL</b>	<b>3.584.578.919,63</b>	<b>100,0%</b>



FUNDOS	TOTAL (EM R\$)	% DA CARTEIRA
FIN	40.242.083,67	1,12%
FSG	3.504.161.871,98	97,76%
CAP	40.174.963,98	1,12%
<b>TOTAL</b>	<b>3.584.578.919,63</b>	<b>100,0%</b>

ARTIGOS DA RESOLUÇÃO	% DA CARTEIRA	POLÍTICA DE INVESTIMENTOS
CMN Nº 3.922/2010	DO IPREV/DF	DE 2019
Art. 7º I b - FI Referenciado	63,73%	90%
Art. 7º IV a - FI Renda Fixa	13,14%	40%
Art. 7º VII b - FI Crédito Privado	2,99%	5%
Art. 8º I a - FI de Ações	0,05%	30%
Art. 8º II - a FI Ações Livres	16,20%	20%
Art. 8º III - FI Multimercado	1,46%	10%
Art. 8º IV a - FIP	1,34%	5%
Art. 8º IV b - FII	1,09%	5%
Art. 7º VII a - FI Dir. Creditórios	0,00%	0%
<b>TOTAL GERAL</b>	<b>100,00%</b>	<b>-</b>

